

Årsredovisning

Brf Lägret 7

Org nr 716417-9710

Styrelsen för Brf Lägret 7

avger härmed årsredovisning för

räkenskapsåret 2025-01-01 – 2025-12-31



Förvaltningsberättelse

Årsredovisningen är upprättad i svenska kronor, SEK. Om inte annat särskilt anges, redovisas alla belopp i hela kronor (kr). Uppgift inom parentes avser föregående år.

Föreningens verksamhet

Föreningens ändamål är att främja medlemmarnas ekonomiska intressen genom att i föreningens hus upplåta bostäder för permanent boende och lokaler åt medlemmarna för nyttjande utan tidsbegränsning, samt uthyrning av kommersiella lokaler. Medlems rätt i föreningen på grund av sådan upplåtelse kallas bostadsrätt. Medlem som innehar bostadsrätt kallas bostadsrättshavare.

Föreningens fastighet

Fastighets- beteckning:	Stockholm Lägret 7
Adress:	Storgatan 48 och Banérgatan 9
Fastighetens sammantagna areal:	802 kvm Äganderätt
Bostadsarea (BOA)	2 864 kvm
Lokal area (LOA)	107 kvm
Antal bostadslägenheter	18 st
Antal lokaler	2 st
Byggnadsår	1890

Försäkring

Fastigheten är fullvärdesförsäkrad hos Folksam.

Taxeringsvärde

Fastighetens taxeringsvärde satt 2025;	
Byggnad	50 459 000
Mark	<u>107 099 000</u>
	157 558 000

Bostadsrättsföreningen

BRF Lägret 7 äger fastigheten och driver den nu som en äkta bostadsrättsförening, enligt 2 kap. 17 § inkomstskattelagen (1999:1229).

Föreningen har sitt säte i Stockholm, Stockholms län

Bostadsrättsföreningen registrerades 1982-12-20. Föreningens nuvarande stadgar registrerades 2016-08-03.

Föreningens firma tecknas förutom av styrelsen; av två styrelseledamöter i förening.

Årsavgiften för medlemmarna inkluderar värme och ett visst TV kanal utbud via nedan gruppavtal.

Förvaltning och väsentliga händelser under året

Den ekonomiska förvaltningen har under året skötts av Fastighetsekonomi Michael Adamsson AB.

Den tekniska förvaltningen har utförts av Kents Rör & Fastighetsservice AB, Trapphusstädning utförs sedan hösten 2025 av Milkas Entreprenad AB.

Avtal finns med Ellevio och Skellefteå kraft om elleverans.

Gruppavtal för tv med Tele2.

Avtal finns med Stockholm Vatten och Avfall om vattenleverans och sophämtning.

Föreningen arbetar inte med någon fastställd underhållsplan. Dock arbetar styrelsen aktivt med löpande underhåll och planering av enskilda renoveringsinsatser.

Föreningens båda lokaler är fortsatt uthyrda. Lokal 1 till Sjönära Fastighetsförmedling AB, samt lokal 2 till Livshälsa Medvetandeutveckling AB, båda med avtal löpande på 3 år med årlig indexreglering av hyran. Avtalet för Lokal 1 löper till 2029-09-30 och avtalet för Lokal 2 löper till 2027-09-30. Båda hyresavtalen förlängs automatisk med 3 år om det inte sägs upp senast nio månader före avtalets utgång. Den indexreglerade hyreshöjningen av hyrorna om ca 1,6% har av misstag inte genomförts under 2025. Denna kommer dock retroaktivt korrigerats för under 2026.

Föreningens ekonomi har under året förbättrats, främst genom lägre räntekostnader, stabila elkostnader och begränsade renoveringar och uteblivna större oförutsedda utgifter.

Nuvarande likviditetssituation bedöms tillfredställande. Föreningens ekonomi står dock fortsatt högt upp på styrelsens agenda.

Styrelsens fokus är att över tid generera ett visst positivt kassaflöde. Givet nuvarande kostnadsnivåer och planerade renoveringar är bedömningen att nuvarande avgiftsnivåer kan bibehållas under 2026.

Det bör poängteras att det dessutom finns stora övervärden i föreningens fastighet varför det finns väsentligt skydd mot oförutsedda utgifter.

Styrelsens fokus är att över tid generera ett visst positivt kassaflöde. Givet nuvarande kostnadsnivåer och planerade renoveringar är bedömningen att

nuvarande avgiftsnivåer kan bibehållas under 2025.

Det bör poängteras att det dessutom finns stora övervärden i föreningens fastighet varför det finns väsentligt skydd mot oförutsedda utgifter.

Styrelsen

Styrelsen har sedan ordinarie föreningsstämma 2025 haft följande sammansättning.

Peter Eriksson	Ledamot, ordförande
Halina Gottlieb	Ledamot
Johan Nordström	Ledamot
Ola Wierup	Ledamot
Marie Jönsson	Ledamot
Gustaf Hamrén	Suppleant
Esbjörn Backlund	Suppleant

Ordinaire revisor

Staffan Lindquist (Soal AB)

Revisors supplanter

Marie Bielke och Marie Jönsson

Valberedning

Harald Versteegh och Charlotte Rapp Hamrén

Styrelsesammanträden

Styrelsen har under året sedan stämman i maj 2025 avhållit 3 protokollförda sammanträden samt dessemellan haft kontinuerlig kontakt i olika föreningsangelägenheter, både via email och telefon. Vidare har styrelsen även arbetat med mindre felavhjälpande åtgärder och planerat underhåll som skett i samarbete med leverantörer och förvaltare.

Årets överlåtelse

Under året har inga överlåtelse gjorts.

Flerårsöversikt

	2025-12-31	2024-12-31	2023-12-31	2022-12-31	2021-12-31
Nettoomsättning, Kkr	1 642	1 642	1 644	1 422	1 377
Resultat efter finansiella poster, Kkr	321	21	-41	332	-180
Räntekostnader i förhållande till intäkt %	14,4	21,9	22,9	8,3	4,8
Soliditet, %	27,0	24,9	24,7	26,8	31,4
Skuldkvot/Räntekänslighet	5,1	5,1	5,2	5,9	5,9
Genomsnittlig skuldränta, %	2,81	4,26	4,40	1,42	1,63
Skuldsättning per kvm, kr	2 833	2 833	2 833	2 846	2 739
Skuldsättning per kvm bostadsrättsyta, kr	2 938	2 938	2 938	2 953	2 841
Energikostnader per kvm	149,0	152,1	185,9	212,7	145,3
Sparande per kvm	168,2	67,2	142,6	327,5	116,3
Årsavgifternas andel i % av totala rörelseintäkterna	80,1	80,1	81,0	80,2	81,5
Årsavgift per kvm bostadsrättsyta, kr	459	459	429	395	392

Förändring Eget kapital

	Inbetalda insatser	Kapital tillskott	Upplåtelse-avgifter	Yttre fond	Balanserat resultat	Årets resultat	Totalt
Belopp vid årets ingång	4 343 469	1 228 400	7 116 445	2 340 786	-12 155 659	20 995	2 894 436
<i>Resultatdisp enl stämman:</i>							
Avsättning till yttre fond				486 198	-486 198		
Balanseras i ny räkning					20 995	-20 995	
Årets resultat						321 435	321 435
Belopp vid årets utgång	4 343 469	1 228 400	7 116 445	2 826 984	-12 620 862	321 435	3 215 871

Resultatdisposition

Förslag till behandling av föreningens resultat:

Balanserat resultat	-12 620 862
Årets resultat	321 435
	-12 299 427

Styrelsen föreslår att:

Till yttre fond avsätts 0,3% av taxeringsvärdet enligt stadgarna	472 674
I ny räkning överföres	-12 772 101
	-12 299 427

Definitioner av Nyckeltal

Räntekostnader i förhållande till intäkten

Beräknas som räntekostnader/intäkter

Det absolut snabbaste sättet att få en uppfattning om en bostadsrättsförenings ekonomi är att titta på räntekostnaderna. Räntekostnaden är i många föreningar den allra största utgiften, och har därmed störst påverkan på månadsavgiftens storlek.

Nyckeltalet beräknas utifrån att titta på hur stor del av föreningens intäkter som går till att betala dess räntekostnader. Tumregel: Under 25 % – inga problem, över 50 % – problem.

Skuldsättningsgrad

Beräknas som Skulder/Eget kapital. Används för att beskriva företagets finansiella risk /räntekänslighet

Skuldsättningsgraden är ett mått på kapitalstyrka och används för att se relationen mellan skulder och eget kapital. Skuldsättningsgraden är starkt relaterad till soliditeten, alltså hur stor andel av ett företags tillgångar som finansierats med eget kapital. Det betyder att en hög skuldsättningsgrad innebär att företaget har låg soliditet.

Soliditet

Definieras som eget kapital delat med totalt kapital (summa eget kapital och skulder) *100. Hög soliditet anses i de flesta sammanhang vara bra. Men det egna kapitalet som används i dessa beräkningar utgörs till stor del av medlemmarnas insatser, och dessa är kopplade till det bokförda fastighetsvärdet, och detta värde är i gamla föreningar mycket lågt. Resultatet blir att soliditeten i gamla föreningar blir låg, kanske bara 10 %, medan soliditeten i nya föreningar brukar hamna runt 50 %. Ändå är de flesta gamla föreningar mycket mer "solida" och välmående än nya föreningar. Soliditets-begreppet ger nästan alltid en felaktig bild av bostadsrättsföreningen.

Skuldkvot och Räntekänslighet

Beräknas som skulder/totala omsättningen (intäkterna). Det ger ett bra mått på hur skuldyngd föreningen är, dvs föreningens möjlighet att hantera sina skulder. Detta mått är också bostadsrättsförenings räntekänslighet. För varje procentenhet låneräntan ökar måste nämligen föreningens intäkter öka med denna faktor. T ex: om räntekänsligheten är 12 i en viss förening, så innebär det att om räntan går upp 1 % så måste föreningens intäkter höjas med 12 %, åtminstone på sikt, för att ekonomin ska gå ihop. Stigande räntor och hög räntekänslighet är alltså ingen bra kombination. Tumregel: Under 5 = bra, över 10 = inte bra, 15 = mycket illa!

Skuldsättning per kvm

Mest korrekt och rättvisande är att räkna skuld per kvm yta (totalyta). Brukar kallas belåning eller belåningsgrad, och är ett mycket vanligt och tillförlitligt mått. Då får man ett värde som brukar ligga någonstans mellan 0 och 15 000 kr/kvm.

Energikostnader per kvm

Kostnader för el, värme och vatten divideras med antal kvm. Ett riktmärke för en normal energikostnad är i dagsläget cirka 200 kr/kvm. Men många faktorer kan påverka, både i byggnaden och vilka leverantörer som finns. Energipriserna har förstås stor betydelse.

Sparande till framtida underhåll

Beräknas som åretsresultat + avskrivningar +årets planerade underhåll/ antal kvm

Sparande per kvadratmeter ger en bild av föreningens förmåga att klara framtida underhållsbehov eller kostnadsökningar. På lång sikt går pengarna till de planerade underhåll och investeringar som behöver göras, antingen genom att överskottet finns placerat på bank eller har använts till amorteringar på föreningens lån och därigenom skapat nytt låneutrymme. I en förening med god ekonomi ligger sparandet på mellan 200-300 kr per kvm.

Fastighetens belåningsgrad

Beräknas som utgående skuld genom bokfört värde på fastigheten och visar hur stor del av fastighetens värde som är belånat. Bör inte överstiga 50 %.

RESULTATRÄKNING

	Not	2025-01-01 2025-12-31	2024-01-01 2024-12-31
Rörelsens intäkter			
Årsavgifter och hyresintäkter	1	1 641 672	1 641 671
Övriga intäkter	1	7 737	25 744
Summa rörelsens intäkter		1 649 409	1 667 415
Rörelsens kostnader			
Fastighetskostnader			
Driftskostnader	2	-842 826	-1 007 275
Övriga externa kostnader	3	-72 292	-110 306
Avskrivning av materiella anläggningstillgångar	4	-178 373	-178 553
Summa fastighetskostnader		-1 093 491	-1 296 134
Rörelseresultat		555 918	371 281
Finansiella intäkter och kostnader			
Ränteintäkter		1 810	8 474
Räntekostnader fastighetslån		-236 293	-358 760
Resultat efter finansiella poster		321 435	20 995
ÅRETS RESULTAT		321 435	20 995

BALANSRÄKNING

Not 2025-12-31 2024-12-31

TILLGÅNGAR

Anläggningstillgångar

Materiella anläggningstillgångar

Byggnader, mark och markanläggning	5	7 387 775	7 468 144
Inventarier	6	3 286 620	3 384 624
		10 674 395	10 852 768

Summa anläggningstillgångar

10 674 395 **10 852 768**

Omsättningstillgångar

Kortfristiga fordringar

Kundfordringar		1 238	0
Övriga fordringar		6 514	11 726
Förutbetalda kostnader och upplupna intäkter	7	28 600	28 544
		36 352	40 270

Kassa och bank

1 187 702 **716 014**

Summa omsättningstillgångar

1 224 054 **756 284**

SUMMA TILLGÅNGAR

11 898 449 **11 609 052**

BALANSRÄKNING

	Not	2025-12-31	2024-12-31
EGET KAPITAL OCH SKULDER			
Eget kapital			
Bundet eget kapital			
Insatser		4 343 469	4 343 469
Upplåtelseavgift		7 116 445	7 116 445
Kaptialtillskott		1 228 400	1 228 400
Yttre reparationsfond		2 826 984	2 340 786
		15 515 298	15 029 100
Fritt eget kapital			
Balanserad vinst eller förlust		-12 620 862	-12 155 659
Årets resultat		321 435	20 995
		-12 299 427	-12 134 664
Summa eget kapital		3 215 871	2 894 436
Kortfristiga skulder			
Skulder till kreditinstitut	8	8 415 500	8 415 500
Leverantörsskulder		85 291	85 770
Upplupna kostnader och förutbetalda intäkter	9	181 787	213 346
		8 682 578	8 714 616
SUMMA EGET KAPITAL OCH SKULDER		11 898 449	11 609 052

KASSAFLÖDESANALYS

	2025-01-01 2025-12-31	2024-01-01 2024-12-31
Den löpande verksamheten		
Rörelseresultat	555 918	371 281
Årerföring gjorda avskrivningar	178 373	178 553
Kassaflöden från den löpande verksamheten före betalda räntor och inkomstskatter	734 291	549 834
Erhållen ränta	1 810	8 474
Erlagd ränta	-236 293	-358 760
Kassaflöde från den löpande verksamheten	499 808	199 548
Förändring av rörelseresultat		
Kortfristiga fordringar - förändring	3 918	428
Leverantörsskulder- förändring	-479	-2 650
Kortfristiga rörelseskulder - förändring	-31 559	-47 242
Kassaflöde från förändring av rörelsekapital	-28 120	-49 464
Årets kassaflöde	471 688	150 084
Likvida medel vid årets början	716 014	565 930
Likvida medel vid årets slut	1 187 702	716 014

Noter

Redovisningsprinciper

Årsredovisningen är upprättad i enlighet med årsredovisningslagen och BFNAR 2016:10(K2) om årsredovisning i mindre företag. Priciperna är oförändrade mot föregående år.

Värderingsprinciper m m

Tillgångar, avsättningar och skulder har värderats till anskaffningsvärden om inget annat anges nedan.

Materiella anläggningstillgångar

Materiella anläggningstillgångar redovisas till anskaffningsvärde med avdrag för ackumulerad

Byggnad	0,75%
Förbättring fasad	0,75%
Förbättring tak	5,00%
Byggnadsförbättringar	2,00%
Gården	5,00%
Inventarier, verktyg och installationer	2-10%

Fastighetsskatt/Fastighetsavgift

Föreningen fick nya värden vid fastighetstaxeringen år 2025 och dessa kommer att gälla fram till år 2028. Föreningen betalar 1 724 kr i fastighetsavgift per lägenhet samt 1 % av lokalernas taxeringsvärde i fastighetsskatt.

Fond för yttre underhåll

Enligt bokföringsnämndens allmänna råd, ska reservering för framtida underhåll redovisas under bundet eget kapital. Avsättning till fonden sker, genom en årlig omföring mellan fritt och bundet eget kapital. lanspråktagande av fonden för planerat underhåll sker på samma sätt.

Intäktsredovisning

Inkomsten redovisas till det verkliga värdet av vad som erhållits eller kommer att erhållas.

Personal

Föreningen har ingen anställd personal. Vidare utgår inget arvode till styrelsen.

Upplysningar till enskilda poster

Not 1 Årsavgifter och hyresintäkter	2025-01-01	2024-01-01
	2025-12-31	2024-12-31
Årsavgifter bostadsrätt	1 315 044	1 315 043
Hyresintäkter lokaler	326 628	326 628
Summa	1 641 672	1 641 671
Övriga intäkter	2025-01-01	2024-01-01
	2025-12-31	2024-12-31
Försäkringsersättning	0	13 100
Vidarefakturerade kostnader	7 737	12 644
Summa	7 737	25 744
Not 2 Driftkostnader	2025-01-01	2024-01-01
	2025-12-31	2024-12-31
<u>Fastighetsskötsel</u>		
Fastighetsskötsel entreprenad	-34 375	-45 355
Snöröjning, markunderhåll, rörligt arvode	-11 001	-15 688
Städning	-61 690	-60 343
Besiktningkostnader och serviceavtal	-11 967	-18 400
Förbrukningsmaterial / Inventarier	-6 798	0
Övriga externa kostnader	-4 490	-6 301
Summa	-130 321	-146 087
<u>Reparationer</u>		
Reparation gemensamma lokaler	0	-15 453
Reparation installationer	-16 191	-76 869
Reparation Hiss	-11 963	-17 856
Reparation utvändigt	0	-40 716
Summa	-28 154	-150 894

Taxebundna kostnader och uppvärmning

El	-143 833	-154 719
Elnätsavgifter	-204 482	-209 323
Vatten o avlopp	-94 263	-87 990
Sophämtning	-109 034	-120 753
Kabel tv, bredband, internet, telefon	-24 671	-24 282
Summa	-576 283	-597 067

Fastighetsförsäkring, Fastighetskatt/-avgift

Fastighetsförsäkring	-41 456	-53 227
Fastighetsavgift bostäder	-31 032	-29 340
Fastighetsskatt lokal	-35 580	-30 660
Summa	-108 068	-113 227

Summa driftkostnader -842 826 -1 007 275

Not 3 Övriga externa kostnader	2025-01-01	2024-01-01
	2025-12-31	2024-12-31
Förvaltningsarvode	-42 376	-41 732
Förvaltningsarvoden utanför avtal	-2 754	-17 039
Revisionskostnader	-13 500	-12 250
Advokat o konsultkostnader	0	-24 375
Medlemsavgifter brf organisation	-4 490	-4 490
Övriga administrationskostnader	-9 172	-10 420
Summa	-72 292	-110 306

Not 4 Avskrivningar enligt plan	2025-01-01	2024-01-01
	2025-12-31	2024-12-31
Avskrivningar på byggnader	-68 940	-69 120
Avskrivningar på markanläggningar	-11 429	-11 429
Avskrivningar på maskiner och andra tekniska anläggningar	-98 004	-98 004
Summa	-178 373	-178 553

Not 5 Byggnader, mark och markanläggning

	2025-12-31	2024-12-31
Byggnader och mark		
Ingående anskaffningsvärde	8 761 638	8 761 638
Utgående ackumulerade anskaffningsvärden	8 761 638	8 761 638
Ingående avskrivningar enligt plan	-1 384 926	-1 315 806
Årets avskrivningar enligt plan	-68 940	-69 120
Utgående ackumulerade avskrivningar enligt plan	-1 453 866	-1 384 926
Utgående redovisat värde	7 307 772	7 376 712
varav mark	2 675 000	2 675 000
Taxeringsvärden		
Byggnader	50 459 000	43 121 000
Mark	107 099 000	118 945 000
Summa	157 558 000	162 066 000
Markanläggningar		
Ingående anskaffningsvärde	228 580	228 580
Utgående ackumulerade anskaffningsvärden	228 580	228 580
Ingående avskrivningar enligt plan	-137 148	-125 719
Årets avskrivningar enligt plan	-11 429	-11 429
Utgående ackumulerade avskrivningar enligt plan	-148 577	-137 148
Utgående bokfört värde	80 003	91 432
Totalt utgående bokfört värde	7 387 775	7 468 144
Byggnader, mark och markanläggning		

Not 6 Maskiner o inventarier

	2025-12-31	2024-12-31
Ingående anskaffningsvärde	4 738 912	4 738 912
Utgående ackumulerade anskaffningsvärden	4 738 912	4 738 912
Ingående avskrivningar enligt plan	-1 354 288	-1 256 284
Årets avskrivningar enligt plan	-98 004	-98 004
Utgående ackumulerade avskrivningar enligt plan	-1 452 292	-1 354 288
Utgående redovisat värde	3 286 620	3 384 624

Not 7 Upplupna intäkter och förutbetalda kostnader

	2025-12-31	2024-12-31
Förutbetald försäkring	18 324	17 452
Övriga förutbetalda driftskostnader	10 276	11 092
Summa	28 600	28 544

Not 8 Långfristiga skulder

Kreditgivare	Ränta	Villkors		2025-12-31	2024-12-31
		ändring	Förfall		
Nordea	Stibor+0,52 %	2026-06-30	2024-06-03	4 215 500	4 215 500
Nordea	Stibor+0,52 %	2026-06-30	2024-06-03	4 200 000	4 200 000
Kortfristig del				-8 415 500	-8 415 500
Summa				0	0

Enligt föreningens redovisningsprinciper ska de delar av lånen som har slutbetalningsdag inom ett år redovisas som kortfristiga tillsammans med den amortering som planeras att ske under nästa räkenskapsår. Lån med slutbetalningsdag under 2026 omsätts vid förfall av löptid.

Not 9 Upplupna kostnader och förutbetalda intäkter

	2025-12-31	2024-12-31
Förutbetalda hyror och avgifter	152 627	180 265
Upplupen ränta	16 410	21 081
Revisionskostnader	12 750	12 000
Summa	181 787	213 346

Brf Lägret 7
716417-9710

Not 11 Ställda säkerheter

	2025-12-31	2024-12-31
Fastighetsinteckningar	<u>10 400 000</u>	<u>10 400 000</u>
Summa	10 400 000	10 400 000

Datum enligt styrelsens elektronisk signatur

Peter Eriksson
Styrelseordförande

Halina Gottlieb

Johan Nordström

Ola Wierup

Marie Jönsson

Min revisionsberättelse har avgivits

Datum enligt elektronisk signatur

Staffan Lindquist
Revisor



Document history

📄 Document summary

COMPLETED BY ALL:

17.03.2026 13:48

SENT BY OWNER:

Michael Adamsson · 13.03.2026 10:30

DOCUMENT ID:

rkcUtLW9bg

ENVELOPE ID:

HkdIKLbq-x-rkcUtLW9bg

DOCUMENT NAME:

Org 2025 Årsredovisning Brf Lägret 7.pdf

15 pages

SHA-512:

ec5bd1c19553a2da6ea13fbdf36cab1b4856e66639065b

4309dafb5745d480867e3c6d7b57c9bb217b26cd7bce6

5dd09166f09300c3a93ea5df60b55f0f81361

Verified ensures that the document has been signed according to the method stated above.

Copies of signed documents are securely stored by Verified.

To review the signature validity, please open this PDF using Adobe Reader.



GDPR
compliant









eIDAS
standard



PAdES
sealed

🕒 Activity log

RECIPIENT	ACTION*	TIMESTAMP (CET)	METHOD	DETAILS
MARIE JÖNSSON mariejonsson@outlook.com	 Signed Authenticated	13.03.2026 11:01 13.03.2026 11:00	Email High	IP: 176.10.144.57 Swedish BankID (DOB: 16/05/1968)
STAFFAN LINDQUIST staffan57@live.se	 Signed Authenticated	13.03.2026 11:09 13.03.2026 11:08	Email High	IP: 37.46.191.178 Swedish BankID (DOB: 28/02/1957)
OLA WIERUP owierup@hotmail.com	 Signed Authenticated	13.03.2026 13:19 13.03.2026 13:19	Email High	IP: 94.234.84.45 Swedish BankID (DOB: 09/09/1972)
Halina Gottlieb halina.gottlieb@digitalheritage.se	 Signed Authenticated	13.03.2026 18:30 13.03.2026 18:29	Email High	IP: 94.255.243.246 Swedish BankID (DOB: 03/06/1955)
Johan Herman Nordström johan.h.nordstrom@outlook.com	 Signed Authenticated	14.03.2026 13:08 14.03.2026 13:07	Email High	IP: 90.230.245.56 Swedish BankID (DOB: 02/01/1970)
PETER ERIKSSON peter@squarefeet.se	 Signed Authenticated	17.03.2026 13:48 17.03.2026 13:47	Email High	IP: 95.193.151.168 Swedish BankID (DOB: 01/11/1969)

* Action describes both the signing and authentication performed by each recipient. Authentication refers to the ID method used to access the document.

📎 Attachments

No attachments related to this document

⚙️ Custom events

No custom events related to this document

Verified ensures that the document has been signed according to the method stated above.

Copies of signed documents are securely stored by Verified.

To review the signature validity, please open this PDF using Adobe Reader.



GDPR
compliant



eIDAS
standard



PAdES
sealed